

SIRIUS 3SB3 系列
























产品样本 • 01.2009
























按钮和指示灯

Answers for industry.

SIEMENS

3SB3系列 模块组合式 Ø22mm 圆形，塑料 方形，塑料 圆型，金属				
	圆形塑料按钮 (瞬时/自锁型)	方形塑料按钮 (瞬时/自锁型)	圆形金属按钮 (瞬时/自锁型)	凸头按钮 (瞬时型)
	颜色: ●●●●●●●●	颜色: ●●●●●●●●	颜色: ●●●●●●●●	颜色: ●●●●●●
				
	带灯圆形按钮 (瞬时/自锁型)	带灯方形按钮 (瞬时/自锁型)	带灯金属按钮 (瞬时/自锁型)	带灯凸头按钮 (瞬时型)
	颜色: ●●●●●●●●	颜色: ●●●●●●●●	颜色: ●●●●●●●●	颜色: ●●●●●●
				
	旋钮开关 (2位/3位) (瞬时/自锁型)	RONIS钥匙开关 (平型, 锁号SB30)	圆形指示灯 (光滑表面/带晕圈)	蜂鸣器
	颜色: ●●●●●●	颜色: ●	颜色: ●●●●●●●●	颜色: ●
				
旋钮开关 (2位/3位) (瞬时/自锁型)	OMR钥匙开关	方形指示灯 (光滑表面/带晕圈)	电位计旋钮	
颜色: ●●●●●●	颜色: ●●●●●●	颜色: ●●●●●●●●	颜色: ●	
3SB37系列 紧凑型 Ø22mm				
	按钮 (瞬时/自锁型)	旋转开关 (锁号360012K1)	钥匙开关 (瞬时/自锁型)	
	颜色: ●●●●●●	颜色: ●	颜色: ●	指示灯BA9s 不带灯泡, 直接供电
	颜色: ●●●●●●	颜色: ●	颜色: ●	颜色: ●●●●●●
附件及其他				
	单触点块 1NO/1NC	双触点块 1NO + 1NC/2NO/2NC	灯座 BA9 s	
				
				灯座, 集成LED灯

				
前圈凸出型按钮 (瞬时型)	蘑菇型按钮 Ø30, Ø40, Ø60mm (瞬时型)	蘑菇型按钮 Ø30, Ø40, Ø60mm (推拉自锁型)	急停开关 左旋/上拉解锁	高凸头按钮 (自锁型)
颜色: ●●●●●●●●	颜色: ●●●●●	颜色: ●●	颜色: ●	颜色: ●●
				
凸出齿形前圈按钮 (瞬时型)	带灯蘑菇型按钮 Ø30, Ø40, Ø60mm (瞬时型)	带灯蘑菇型按钮 Ø30, Ø40, Ø60mm (推拉自锁型)	带锁急停开关 安全自锁	3SB1控制手柄 (有/无自锁)
颜色: ●●●●●●	颜色: ●●●●●	颜色: ●●●●●●⑧	颜色: ●	颜色: ●
				
双按钮单元	双按钮单元	按钮盒		
颜色: ●●●●●	颜色: ●●●●●	颜色: ●●		
				
带灯双按钮单元	带灯双按钮单元 (平/凸)	空按钮盒		
颜色: ●●●●●	颜色: ●●●●●	颜色: ●●		
				
指示灯BA9 s带内置230V/130V变压器 带130V白炽灯泡	指示灯BA9 s带内置110-127V/6V变压器 带6V白炽灯泡	指示灯BA9 s带内置220-230V/6V变压器 带6V白炽灯泡	指示灯, LED DC24V/AC110V/AC230V	保护罩 接线端防触摸
颜色: ●●●●●●⑧	颜色: ●●●●●●⑧	颜色: ●●●●●●⑧	颜色: ●●●●●●⑧	颜色:
				
底板安装的触点块	变压器	BA9 s灯泡 白炽灯/LED灯	3位支架	铭牌系列

目录

3SB3产品一览	2
3SB3产品概述	5
3SB3产品选型	6
成套装置	6
按钮头	8
按钮盒	11
附件	12
3SB3技术参数	14
3SB3安装结构图	15
3SB3外形尺寸	16
3SB37 SIRIUS紧凑型	18

概述

SIRIUS 3SB3是一种用于板前安装，板后接线的控制装置，有金属和塑料两个系列。

SIRIUS的外形设计，扁平且具有流线型，使整个控制面板非常协调而美观。滑环式的安装结构，设计巧妙，大大提高了安装效率。

此外，SIRIUS金属系列具有很高的防护等级，可达到IP 67和NEMA 4。

标准

IEC60947, EN 60947-1 (DIN VDE 0660第100部分), IEC 60947-5-1, EN 60947-5-1 (DIN VDE 0660第200部分)

设计

塑料系列为扁平外形，有圆形和方形。金属系列只有圆形。

扁平外形，使塑料系列和薄膜面板组合非常协调，并且容易清洁。

按钮和带灯按钮的操作面为中凹形。指示灯的镜片为凸形。

铭文

铭文可以用激光直接刻在元件表面或者刻在铭牌或背板上，也可以用铭文系统。

结构

一个控制装置由三个部分组成：板前的按钮头或灯罩，板后的安装基座和触点块或灯座。

圆形系列的安装基座可以双面使用，一面适合厚度为1~4mm的面板，另一面适合厚度为3~6mm的面板。

方形系列的安装基座只用于厚度为1~4mm的面板。

常规配置的按钮可以安装两个触点块。当需要三个触点块或者一个灯座+两个触点块时，必须在按钮头后部插入一个3位支架(3SB3901-OAB)。对于旋钮开关、钥匙开关和双按钮单元，需要插入一个带中心触点驱动片的3位支架(3SB3901-OAC)。

为使用者选型方便，我们对一些常用型号设立了成套装置的订货号，可以满足大部分应用的需求。

基座

交货时，基座的安装位置适合厚度为1~4mm的面板，即：▲1~4mm▲的箭头方向朝前，紧固螺钉在右下角。当面板厚度为3~6mm时，需要将基座前后换一个方向，即：▲3~6mm▲的箭头方向朝前，紧固螺钉在右上角。在这种情况下，必须在基座安装前，将紧固螺钉逆时针旋到底。

触点块和灯座

触点块内有一个带双触点动触桥结构的缓动触点(1NC或1NO)。这种结构确保3SB3按钮开关即使在低电压和低电流(如：5V/1mA)情况下，仍具有很高的可靠性。它们适用于电子系统以及常规电气控制。

常闭(NC)触点通过强制分断而实现安全功能。

BA9s(螺丝接线)和W2×4.6d(焊脚连接)灯座可以用于带灯按钮和信号灯。

触点块和灯座都具有符合EN 50 013的端子标识。

安装

SIRIUS装置能简单、快捷地安装：

- 从控制面板前部插入按钮头或指示灯
- 从后部安装基座
- 紧固基座上的螺丝
- 把触点块或灯座直接卡在基座上

接线方式

- 螺丝接线端子
- 笼形接线端子
- 焊脚连接(0.8×0.8mm)

3SB3的螺丝接线端子具有SIGUT接线技术。防脱落结构使螺钉在运输过程中不会脱离主体。交货时，螺钉处于旋松状态。开放式端子、喇叭形接线开孔和改锥导孔使安装效率大大提高。可以使用电动螺丝刀。

笼型弹簧接线端子：安装快速，并可以紧密排列。

按钮盒

对于圆形按钮，塑壳按钮盒可以配1, 2, 3, 4和6个控制点。6个以上的控制点(圆形或方形按钮)也可按需供货。

可通讯的SIRIUS 3SB3

带有芯片的4I/4O AS-i用户模块可以使SIRIUS控制元件连接到AS-i网络系统上。

连接方式

- 用于电路板的AS-i用户模块
- 单件连接方
- AS-i前面板模块
- AS-i按钮盒

SIRIUS还可以和PROFIBUS-DP通讯。




选型软件

SIRIUS 3SB3选型软件，用菜单引导式结构，使选型简单快速。具体功能实现如下：

- 选择和订购SIRIUS 3SB3控制元件
- 装配特殊需要的按钮盒
- 选择各种铭文
- 形成零件清单、安装文件和开孔模板
- 产生最终订单

SIRIUS 3SB3按钮和指示灯

3SB3产品选型 成套装置

	颜色	触点	订货号	触点	订货号
平型按钮					
	●	1NO	3SB3□02-0AA11	—	—
	●	1NC	3SB3□03-0AA11	1NO+1NC	3SB3□01-0AA11
	●	1NC	3SB3□03-0AA21	1NO+1NC	3SB3□01-0AA21
	●	1NO	3SB3□02-0AA31	1NO+1NC	3SB3□01-0AA31
	●	1NO	3SB3□02-0AA41	1NO+1NC	3SB3□01-0AA41
	●	1NO	3SB3□02-0AA51	1NO+1NC	3SB3□01-0AA51
	○	1NO	3SB3□02-0AA61	1NO+1NC	3SB3□01-0AA61
带灯按钮, 含3位支架					
	●	带集成的LED, UC 24V			
		1NC	3SB3□46-0AA21	1NO+1NC	3SB3□47-0AA21
		1NO	3SB3□45-0AA31	1NO+1NC	3SB3□47-0AA31
		1NO	3SB3□45-0AA41	1NO+1NC	3SB3□47-0AA41
		1NO	3SB3□45-0AA51	1NO+1NC	3SB3□47-0AA51
		1NO	3SB3□45-0AA61	1NO+1NC	3SB3□47-0AA61
		1NO	3SB3□45-0AA71	1NO+1NC	3SB3□47-0AA71
	○	带集成的LED, AC 110V			
		1NC	3SB3□50-0AA21 ¹⁾	1NO+1NC	3SB3□51-0AA21 ¹⁾
		1NO	3SB3□57-0AA31 ¹⁾	1NO+1NC	3SB3□51-0AA31 ¹⁾
		1NO	3SB3□57-0AA41 ¹⁾	1NO+1NC	3SB3□51-0AA41 ¹⁾
		1NO	3SB3□57-0AA51 ¹⁾	1NO+1NC	3SB3□51-0AA51 ¹⁾
		1NO	3SB3□57-0AA61 ¹⁾	1NO+1NC	3SB3□51-0AA61 ¹⁾
		1NO	3SB3□57-0AA71 ¹⁾	1NO+1NC	3SB3□51-0AA71 ¹⁾
	⊗	带集成的LED, AC 230V			
		1NC	3SB3□54-0AA21	1NO+1NC	3SB3□55-0AA21
		1NO	3SB3□53-0AA31	1NO+1NC	3SB3□55-0AA31
		1NO	3SB3□53-0AA41	1NO+1NC	3SB3□55-0AA41
		1NO	3SB3□53-0AA51	1NO+1NC	3SB3□55-0AA51
		1NO	3SB3□53-0AA61	1NO+1NC	3SB3□55-0AA61
1NO		3SB3□53-0AA71	1NO+1NC	3SB3□55-0AA71	
⊗	BA 9S灯座, 不带灯泡, 直接供电				
	1NC	3SB3□07-0AA21	1NO+1NC	3SB3□05-0AA21	
	1NO	3SB3□06-0AA31	1NO+1NC	3SB3□05-0AA31	
	1NO	3SB3□06-0AA41	1NO+1NC	3SB3□05-0AA41	
	1NO	3SB3□06-0AA51	1NO+1NC	3SB3□05-0AA51	
	1NO	3SB3□06-0AA61	1NO+1NC	3SB3□05-0AA61	
	1NO	3SB3□06-0AA71	1NO+1NC	3SB3□05-0AA71	
蘑菇型推拉开关					
Ø40mm, 上拉解锁	●	1NC	3SB3□03-1CA21 ¹⁾	1NO+1NC	3SB3□01-1CA21 ¹⁾
					

订货须知: 订货号中的□须用相应的数字取代, 即: 圆形, 塑料 3SB3 2
 方形, 塑料 3SB3 3
 圆形, 金属 3SB3 6

1) 此型号没有方形外观

SIRIUS 3SB3按钮和指示灯

3SB3产品选型 成套装置

	颜色	触点	订货号	触点	订货号		
旋钮开关50°							
	2位 ↺ 自锁	●	1NO	3SB3□02-2KA11 ¹⁾	1NO+1NC	3SB3□01-2KA11 ¹⁾	
	3位 ↺ 自锁	●	1NO, 1NO	3SB3□10-2DA11 ¹⁾	1NO+1NC, 1NO+1NC	3SB3□08-2DA11 ¹⁾	
	3位 ↺ 瞬时	●	1NO, 1NO	3SB3□10-2EA11 ¹⁾	1NO+1NC, 1NO+1NC	3SB3□08-2EA11 ¹⁾	
RONIS钥匙开关, 平型, 2位, 钥匙可从任意位置取出, 锁号SB30							
	●	1NO	3SB3□02-4AD11 ¹⁾	1NO+1NC	3SB3□01-4AD11 ¹⁾		
急停开关, 符合EN 418, 蘑菇型Ø40mm, 强制锁定功能, 带黄色衬板Ø80mm							
	左旋解锁	●	1NC	3SB3□03-1HA20	1NO+1NC	3SB3□01-1HA20	
	上拉解锁	●	1NC	3SB3603-1TA20	1NO+1NC	3SB3601-1TA20	
蜂鸣器, IP 65, 持续鸣响 (24kHz), 最小操作电流10mA, 10cm处最小声强80dB			电位计旋钮²⁾, 用于轴径为6mm的电位计, 不含电位计				
	工作电压:	UC 24V	●	3SB3233-7BA10		●	3SB1000-7CH07
		UC 115V	●	3SB3234-7BA10			
		UC 230V	●	3SB3235-7BA10			
指示灯³⁾, 带晕圈表面							
	● ● ● ● ○ ⊙	带集成的LED			BA 9s灯座, 不带灯泡		
		UC24V	AC110V	AC 230U	直接供电		
		3SB3□44-6BA20	3SB3□48-6BA20	3SB3□52-6BA20	3SB3□04-6BA20		
		3SB3□44-6BA30	3SB3□48-6BA30	3SB3□52-6BA30	3SB3□04-6BA30		
		3SB3□44-6BA40	3SB3□48-6BA40	3SB3□52-6BA40	3SB3□04-6BA40		
		3SB3□44-6BA50	3SB3□48-6BA50	3SB3□52-6BA50	3SB3□04-6BA50		
		3SB3□44-6BA60	3SB3□48-6BA60	3SB3□52-6BA60	3SB3□04-6BA60		
3SB3□44-6BA70	3SB3□48-6BA70	3SB3□52-6BA70	3SB3□04-6BA70				

*光滑表面的指示灯, 订货号尾数为—6AA..., 如: 3SB3244-6AA20

*方形系列只有光滑表面, 并且没有AC110V的型号







*金属系列只有晕圈表面的整体型号

订货须知: 订货号中的□须用相应的数字取代, 即: 圆形, 塑料 3SB3□
 方形, 塑料 3SB3□
 圆形, 金属 3SB3□

- 1) 此型号没有方形外观
- 2) 不能用在3SB38按钮盒中

SIRIUS 3SB3按钮和指示灯

3SB3产品选型 按钮头

		颜色	订货号			颜色	订货号
平型按钮							
	瞬动型	●	3SB3□□0-0AA11		自锁型 再按解锁	●	3SB3□□0-0DA11
		●	3SB3□□0-0AA21			●	3SB3□□0-0DA21
		●	3SB3□□0-0AA31			●	3SB3□□0-0DA31
		●	3SB3□□0-0AA41			●	3SB3□□0-0DA41
		●	3SB3□□0-0AA51			●	3SB3□□0-0DA51
		○	3SB3□□0-0AA61			○	3SB3□□0-0DA61
		⊗	3SB3□□0-0AA71			●	3SB3□□0-0DB51 ¹⁾
		●	3SB3□□0-0AB51 ¹⁾				
		●	3SB3□□0-0AA81 ¹⁾				
		●	3SB3□□0-0AB01 ¹⁾				
		①	3SB3□□0-0AB11 ¹⁾				
		●	3SB3□□0-0AB21 ¹⁾				
凸头按钮							
	瞬动型	●	3SB3□□0-0BA11 ¹⁾		自锁型 按下时右旋可锁定, 左旋解锁 瞬动性 头部22mm高	●	3SB3□□0-0CA11 ¹⁾²⁾
		●	3SB3□□0-0BA21 ¹⁾			●	3SB3□□0-0CA21 ¹⁾²⁾
		●	3SB3□□0-0BA31 ¹⁾				
		●	3SB3□□0-0BA51 ¹⁾				
		○	3SB3□□0-0BA61 ¹⁾				
前圈凸出按钮 (塑料系列: 高13mm; 金属系列: 高15.5mm)							
	瞬动型	●	3SB3□□0-0AA12		齿型前圈, 瞬动型	●	3SB30 0-0AA13 ²⁾
		●	3SB3□□0-0AA22			●	3SB30 0-0AA23 ¹⁾²⁾
		●	3SB3□□0-0AA32 ¹⁾			●	3SB30 0-0AA33 ²⁾
		●	3SB3□□0-0AA42 ¹⁾			●	3SB30 0-0AA43 ²⁾
		●	3SB3□□0-0AA52 ¹⁾				
		○	3SB3□□0-0AA62				
带灯按钮, 含3位支架							
	平型, 瞬动型 订货号中不含 灯座及灯泡	●	3SB3□□1-0AA21		平型, 自锁 再按解锁 订货号中不含 灯座及灯泡	●	3SB3□□1-0DA21
		●	3SB3□□1-0AA31			●	3SB3□□1-0DA31
		●	3SB3□□1-0AA41			●	3SB3□□1-0DA41
		●	3SB3□□1-0AA51			●	3SB3□□1-0DA51
		○	3SB3□□1-0AA61			○	3SB3□□1-0DA61
		⊗	3SB3□□1-0AA71			⊗	3SB3□□1-0DA71
带灯按钮, 含3位支架							
	凸头, 瞬动型 订货号中不含 灯座及灯泡	●	3SB3□□1-0BA21 ¹⁾		需要单独订购DC 24V 蜂鸣头 (3SB 1902-2BN) 和BA9s接线底座 (3SB3400-1A) 注: 整体订购请见P7	●	3SB30 00-7AA10
		●	3SB3□□1-0BA31 ¹⁾				
		●	3SB3□□1-0BA41 ¹⁾				
		●	3SB3□□1-0BA51 ¹⁾				
		⊗	3SB3□□1-0BA71 ¹⁾				
指示灯							
	光滑表面 订货号中不含 灯座及灯泡	●	3SB3□□1-6AA20		带晕圈表面 订货号中不含 灯座及灯泡	●	3SB3□□1-6BA20 ¹⁾
		●	3SB3□□1-6AA30			●	3SB3□□1-6BA30 ¹⁾
		●	3SB3□□1-6AA40			●	3SB3□□1-6BA40 ¹⁾
		●	3SB3□□1-6AA50			●	3SB3□□1-6BA50 ¹⁾
		○	3SB3□□1-6AA60			○	3SB3□□1-6BA60 ¹⁾
		⊗	3SB3□□1-6AA70			⊗	3SB3□□1-6BA70 ¹⁾

订货须知: 订货号中的□须用相应的数字取代, 即: 圆形, 塑料: 3SB3□□
 方形, 塑料: 3SB3□□
 圆形, 金属: 3SB3□□









- 1) 此型号没有方形外观
- 2) 此型号没有圆型金属设计

SIRIUS 3SB3按钮和指示灯

3SB3产品选型 按钮头

蘑菇型按钮:	颜色	Ø30mm	Ø40mm	Ø60mm
	瞬动型	● 3SB3□□0-1DA11 ¹⁾	3SB3□□0-1GA11 ¹⁾	3SB3 00-1QA11
		● 3SB3□□0-1DA21 ¹⁾	3SB3□□0-1GA21 ¹⁾	3SB3 00-1QA21
		● 3SB3□□0-1DA31 ¹⁾	3SB3□□0-1GA31 ¹⁾	3SB3 00-1QA31
		● 3SB3□□0-1DA41 ¹⁾	3SB3□□0-1GA41 ¹⁾	3SB3 00-1QA41
	带灯瞬动型	● 3SB3□□0-1DA31 ¹⁾	3SB3□□0-1GA31 ¹⁾	3SB3 00-1QA31
	含3位支架	● 3SB3□□0-1DA41 ¹⁾	3SB3□□0-1GA41 ¹⁾	3SB3 00-1QA41
	订货号中不含灯座及灯泡	○ 3SB3□□0-1DA61 ¹⁾	3SB3□□0-1GA51 ¹⁾	3SB3 00-1QA61
	推拉自锁型	● 3SB3□□0-1EA11 ¹⁾	3SB3□□0-1CA11 ¹⁾	3SB3 00-1RA11
	上拉解锁	● 3SB3□□0-1EA21 ¹⁾	3SB3□□0-1CA21 ¹⁾	3SB3 00-1RA21
	带灯推拉自锁型	● 3SB3□□0-1EA21 ¹⁾	3SB3□□0-1CA21 ¹⁾	3SB3 00-1RA21
	上拉解锁	● 3SB3□□0-1EA31 ¹⁾	3SB3□□0-1CA31 ¹⁾	3SB3 00-1RA31
	含3位支架	● 3SB3□□0-1EA41 ¹⁾	3SB3□□0-1CA41 ¹⁾	3SB3 00-1RA41
	订货号中不含灯座及灯泡	● 3SB3□□0-1EA51 ¹⁾	3SB3□□0-1CA51 ¹⁾	3SB3 00-1RA51
		⊗ 3SB3□□0-1EA71 ¹⁾	3SB3□□0-1CA71 ¹⁾	3SB3 00-1RA71

钥匙开关²⁾, RONIS平型锁, SB30

	2位, 50°	钥匙取出位	瞬动型 	自锁型 	钥匙取出位	3位右锁定型 
		O+I	—	3SB3□□0-4AD11	O+II	3SB3□□0-4GD61 ¹⁾
		O	3SB3□□0-4BD01	3SB3□□0-4AD01	O	3SB3□□0-4GD01 ¹⁾
		I	—	3SB3□□0-4AD21	II	3SB3□□0-4GD31 ¹⁾
	3位	钥匙取出位	瞬动型 	自锁型 	钥匙取出位	3位左锁定型 
	2×50°	I+O+II	—	3SB3□□0-4DD11	O+I	3SB3□□0-4FD51 ¹⁾
		O	3SB3□□0-4ED01	3SB3□□0-4DD01	O	3SB3□□0-4FD01
		I+II	—	3SB3□□0-4DD41	I	3SB3□□0-4FD21 ¹⁾

急停开关²⁾, 符合EN418, 蘑菇型, Ø40mm, 带强制锁定功能





	左旋解锁	● 3SB3□□0-1HA20		2位, RONIS锁, 锁号SB30, 只能用钥匙解锁,
		● 3SB3□□0-1FA20 ¹⁾		钥匙在ON/OFF均可取出
				● 3SB3□□0-1BA20
				● 3SB3□□0-1KA20
				● 3SB3□□0-1LA20
				● 3SB3□□0-1MA20
				左旋解锁
				● 3SB3□□0-1AA20 ¹⁾ Ø60mm
				上拉解锁
				● 3SB3□□0-1TA20 ¹⁾ Ø40mm


订货须知: 订货号中的□须用相应的数字取代, 即: 圆形, 塑料: 3SB3 00
 方形, 塑料: 3SB3 11
 圆形, 金属: 3SB3 50

1) 此型号没有方形外观
 2) 其它型锁请垂询

SIRIUS 3SB3按钮和指示灯

3SB3产品选型 按钮头

选择开关	颜色	瞬动型	自锁型
 <p>2位, 不带灯 50°</p>	●	3SB3□□ 0-2LA11	3SB3□□ 0-2KA11
	●	3SB3□□ 0-2LA21	3SB3□□ 0-2KA21
	●	3SB3□□ 0-2LA41	3SB3□□ 0-2KA41
	○	3SB3□□ 0-2LA61	3SB3□□ 0-2KA61
 <p>2位, 带灯 含3位支架 50° 订货号中不含 灯座及灯泡</p>	●	3SB3□□ 1-2LA21	3SB3□□ 1-2KA21
	●	3SB3□□ 1-2LA31	3SB3□□ 1-2KA31
	●	3SB3□□ 1-2LA41	3SB3□□ 1-2KA41
	●	3SB3□□ 1-2LA51	3SB3□□ 1-2KA51
	⊗	3SB3□□ 1-2LA71	3SB3□□ 1-2KA71
 <p>3位, 不带灯 2 × 50°</p>	●	3SB3□□ 0-2EA11	3SB3□□ 0-2DA11
	●	3SB3□□ 0-2EA21	3SB3□□ 0-2DA21
	●	3SB3□□ 0-2EA41	3SB3□□ 0-2DA41
	○	3SB3□□ 0-2EA61	3SB3□□ 0-2DA61
 <p>3位, 不带灯 含3位支架 2 × 50° 订货号中不含 灯座及灯泡</p>	●	3SB3□□ 1-2EA21	3SB3□□ 1-2CA21
	●	3SB3□□ 1-2EA31	3SB3□□ 1-2CA31
	●	3SB3□□ 1-2EA41	3SB3□□ 1-2CA41
	●	3SB3□□ 1-2EA51	3SB3□□ 1-2CA51
	○	3SB3□□ 1-2EA71	3SB3□□ 1-2CA71

选择开关	右锁定	左锁定
 <p>3位, 不带灯 2 × 50°</p>	●	3SB3□□ 0-2GA11
	●	3SB3□□ 0-2GA21
	●	3SB3□□ 0-2GA41
	⊗	3SB3□□ 0-2GA61
	●	3SB3□□ 0-2FA11
	●	3SB3□□ 0-2FA21
	●	3SB3□□ 0-2FA41
	⊗	3SB3□□ 0-2FA61

双按钮单元, IP 65

平型按钮

 <p>不带灯</p>	●	3SB31 00-8AC21	 <p>带灯 含3位支架 订货号中不含 灯座及灯泡</p>	●	3SB31 01-8BC21
	⊗	3SB31 00-8AC31		●	3SB31 01-8BC31
	⊗	3SB31 00-8AC31		⊗	3SB31 01-8BC31

平型按钮和1个凸头按钮

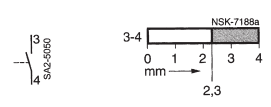
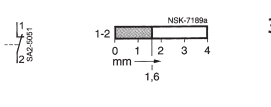
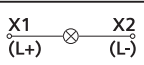
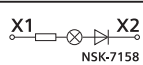
 <p>不带灯</p>	●	3SB31 00-8CC21	 <p>带灯 含3位支架 订货号中不含 灯座及灯泡</p>	●	3SB31 01-8DC21
	⊗	3SB31 00-8CC31		●	3SB31 01-8DC31
	⊗	3SB31 00-8CC31		⊗	3SB31 01-8DC31

订货须知: 订货号中的□须用相应的数字取代, 即: 圆形, 塑料: 3SB3 □□
 方形, 塑料: 3SB3 □□
 圆形, 金属: 3SB3 □□

SIRIUS 3SB3按钮和指示灯

3SB3产品选型 按钮盒

空按钮盒	类型	指令点数	塑料盒
	电源可上下进出	1	3SB38 01-0AA3
	每个开孔1×Pg16 (1-4个指令点)	2	3SB38 02-0AA3
	每个开孔1×Pg21 (6个指令点)	3	3SB38 03-0AA3
		4	3SB38 04-0AA3
		6	3SB38 06-0AA3
	可安装底部安装的触点块和灯座		
	急停开关, 黄色前盖		
	平盖 带保护罩	1 1	3SB38 01-0AB3 3SB38 01-0AD3

底部安装的元件		开 <input type="checkbox"/> 合 <input type="checkbox"/>	开 <input type="checkbox"/> 合 <input type="checkbox"/>
触点块	1 NO		3SB34 20-0B
	1 NC		3SB34 20-0C
灯座	BA 9s不待灯泡		3SB34 20-1A
	BA 9s, 工作电压AC 230V 带130V灯泡		3SB34 20-1C

支架	用于旋钮开关和钥匙开关 操作中心触点	3SB39 01-0AW
----	-----------------------	--------------

按钮盒*, IP 65, 塑壳, 顶部和底部各1个Pg16, A、B、C代表指令点	触点类型	指令点数	订货号
	A= 绿色按钮, 铭牌 “I”	1 NO	3SB38 01-0DA3
	A= 白色按钮, 铭牌 “I”	1 NO	3SB38 01-0DD3
	A= 红色按钮, 铭牌 “O”	1 NC	3SB38 01-0DB3
	A= 黑色按钮, 铭牌 “O”	1 NC	3SB38 01-0DE3
	A= 蘑菇型急停开关, 安全自锁, 符合EN 418, ∅40mm, 黄色前盖		
	• 不带保护盖 • 带保护盖	1 NC 1 NC	3SB38 01-0DG3 3SB38 01-0DF3
	B= 绿色按钮, 铭牌 “I”	1 NO	3SB38 01-0DA3
	A= 红色按钮, 铭牌 “O”	1 NC	
	B= 白色按钮, 铭牌 “I”	1 NO	3SB38 01-0DB3
	A= 黑色按钮, 铭牌 “O”	1 NC	
	C= 透明指示灯, 空白铭牌	BA 9s	3SB38 03-0DA3
	B= 绿色按钮, 铭牌 “I”	1 NO	
	A= 红色按钮, 铭牌 “O”	1 NC	
	C= 透明指示灯, 空白铭牌	BA 9s	3SB38 03-0DC3
	B= 白色按钮, 铭牌 “I”	1 NO	
	A= 黑色按钮, 铭牌 “O”	1 NC	
	C= 黑色按钮, 铭牌 “II”	1 NO	3SB38 03-0DB3
B= 黑色按钮, 铭牌 “I”	1 NO		
A= 红色按钮, 铭牌 “O”	1 NC		

SIRIUS 3SB3按钮和指示灯

3SB3产品选型 附件

触点块和灯座

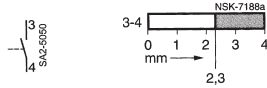
开 合

开 合

单触点块, 安装深度50mm



1 NO



3SB34 00-0B

1 NC

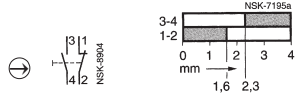


3SB34 00-0C

双触点块, 安装深度65mm (带标示牌)

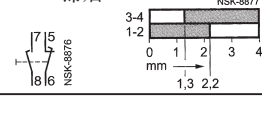


1 NO + 1 NC



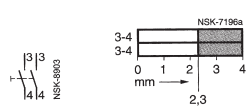
3SB34 00-0A

1 NC 前后 + 1 NC 滞后



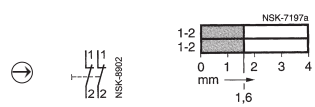
3SB34 00-0H

2 NO



3SB34 00-0D

2 NC

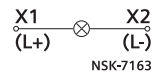


3SB34 00-0E

灯座

灯座BA 9s, 安装深度50mm

不带灯



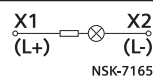
3SB34 00-1A

工作电压UC 24V, 带24V白炽灯泡 (3S × 1 344)



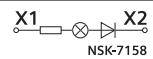
3SB34 00-1D

工作电压110/130V, 带内置电阻及130V灯泡 (3S × 1 731)



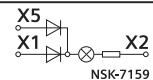
3SB34 00-1B

工作电压230/240V AC
带降压器及130V灯泡 (3S × 1 731)¹⁾



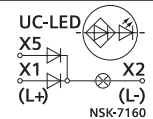
3SB34 00-1C

灯座BA 9s, 带解耦的运行测试功能
工作电压230/240V AC
带130V灯 (3S × 1 731)



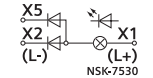
3SB34 00-1F

用于白炽灯 (max. 2.6w) 和UC LED
工作电压取决于灯泡



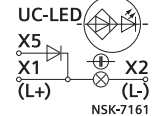
3SB34 00-1G

用于白炽灯 (max. 2.6w) 和DC LED
工作电压取决于灯泡



3SB34 00-1L

用于白炽灯 (max. 2.6w) 和UC LED和AC辉光灯
工作电压取决于灯泡



3SB34 00-1H

灯座, 带集成LED

颜色

UC 24V

AC 110V

AC 230V



3SB34 00-1PA
3SB34 00-1PB
3SB34 00-1PC
3SB34 00-1PD
3SB34 00-1PE

3SB34 00-1QA
3SB34 00-1QB
3SB34 00-1QC
3SB34 00-1QD
3SB34 00-1QE

3SB34 00-1RA
3SB34 00-1RB
3SB34 00-1RC
3SB34 00-1RD
3SB34 00-1RE

变压器, 卡装在3SB34 00-1A灯座上, 不包含灯座, 工作电压 (50/60Hz)



127/24 V 3SB34 00-3A
240/24 V 3SB34 00-3C
400/24 V 3SB34 00-3F

127/6 V 3SB34 00-3M
240/6 V 3SB34 00-3P
400/6 V 3SB34 00-3S

笼卡端子接线的触点块和灯座




1 NO 3SB3403-0B
1 NC 3SB3403-0C
BA 9s, 不带灯泡 3SB3403-1A
BA 9s, AC 230V 3SB3403-1C
带130V白炽灯

强制分断, 安全功能符合IEC 60-947-5-1-3和DIN VDE 0660, 第200部分

SIRIUS 3SB3按钮和指示灯

3SB3产品选型 附件

按钮罩和灯罩



	金属圆形按钮罩	圆形带灯按钮罩	圆形灯罩	塑料方形罩
●	3SB3930-0EA1	—	—	—
●	3SB3930-0EA2	3SB3930-0□□2	3SB3930-6□□2	3SB3950-0□□2
●	3SB3930-0EA3	3SB3930-0□□3	3SB3930-6□□3	3SB3950-0□□3
●	3SB3930-0EA4	3SB3930-0□□4	3SB3930-6□□4	3SB3950-0□□4
●	3SB3930-0EA5	3SB3930-0□□5	3SB3930-6□□5	3SB3950-0□□5
○	3SB3930-0EA6	3SB3930-0□□6	3SB3930-6□□6	3SB3950-0□□6
⊗	3SB3930-0EA7	3SB3930-0□□7	3SB3930-6□□7	3SB3950-0□□7
		塑料系列: C A	光滑表面: B A	带灯按钮: C A
		金属系列: G A	晕圈表面: C A	方指示灯: A A

白炽灯泡, BA 9s



6V, 2W	3SB3796-0AA
12V, 2W	3SB3796-0AB
24V, 2W	3SB3796-0AC
30V, 2W	3SB1902-2AF
48V, 2W	3SB1902-1AF
60V, 2W	3SR9424
130V, 2.6W	3SB3796-0AD

LED, 高亮度, BA 9s, max, 15mA

颜色	UC 24V	AC 130V	AC 230V	UC 230V
●	3SB3901-1CA	3SB3901-1CD	3SB3901-1CF	3SB3901-1CG
●	3SB3901-1BA	3SB3901-1BD	3SB3901-1BF	3SB3901-1BG
●	3SB3901-1DA	3SB3901-1DD	3SB3901-1DF	3SB3901-1DG
●	3SB3901-1PA	3SB3901-1PD	3SB3901-1PF	3SB3901-1PG
○	3SB3901-1QA	3SB3901-1QD	3SB3901-1QF	3SB3901-1QG

3位支架, 用于支撑3个触点块或2个触点块 + 1个灯座



用于按钮

3SB3901-0AB



用于选择开关, 钥匙开关和
双按钮开关带中心触点压力片
3SB3901-0AC

灯泡安装工具



用于BA9S的灯泡
3SB1902-2AD

铭牌¹⁾: 由一个黑色支架和一个铭文签组成 (粘贴或卡装)

	铭牌架 (用粘贴或铭文签)		铭牌架 (用卡式铭文签)
	30×45mm	30×60mm	29.8×51mm
圆形	3SB3922-0AV 3SB3942-0AX	3SB3923-0AV 3SB3943-0AX	3SB3925-0AV —
方形	空白铭文签, 粘贴式		空白铭文签, 卡式安装
	12.5×27mm	27×27mm	17.5×28mm
黑色	3SB3902-1AA	3SB3903-1AA	3SB3905-1AA
银色	3SB1901-2AA	3SB1906-2AA	3SB1904-2AA

1) 各种保护罩, 名牌及其它附件, 请垂询

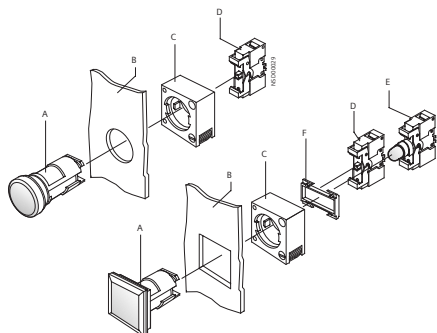
SIRIUS 3SB3按钮和指示灯

3SB3技术参数

技术参数，符合IEC 60 947-5-1 (DIN VDE 0660 Part 200) 和EN 418

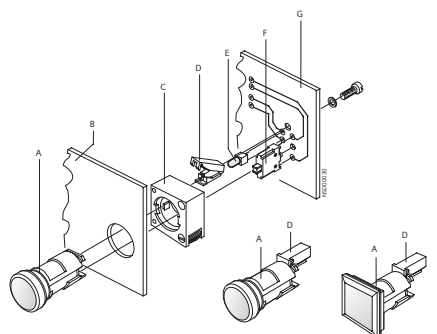
额定绝缘电压 U_i • 螺丝连接 • 焊接 污染等级 连续热电流 I_{th}	400V 250V 3级, 根据DIN VDE 0110 10A																																										
额定工作电压 U_e 和相应的额定工作电流 I_e	AC 50-60Hz DC <table border="1"> <thead> <tr> <th>U_e</th> <th>I_e/AC-12</th> <th>I_e/AC-15</th> <th></th> <th>I_e/DC-12</th> <th>I_e/DC-13</th> </tr> <tr> <th>V</th> <th>螺丝/焊脚连接</th> <th>螺丝连接</th> <th>焊脚连接</th> <th>螺丝/焊脚连接</th> <th>螺丝/焊脚连接</th> </tr> </thead> <tbody> <tr> <td>24</td> <td>10</td> <td>6</td> <td>4</td> <td>10</td> <td>3</td> </tr> <tr> <td>48</td> <td>10</td> <td>6</td> <td>4</td> <td>5</td> <td>1.5</td> </tr> <tr> <td>110</td> <td>10</td> <td>6</td> <td>4</td> <td>2.5</td> <td>0.7</td> </tr> <tr> <td>230</td> <td>10</td> <td>6</td> <td>4</td> <td>1</td> <td>0.3</td> </tr> <tr> <td>400</td> <td>10</td> <td>3</td> <td>—</td> <td>—</td> <td>—</td> </tr> </tbody> </table>	U_e	I_e /AC-12	I_e /AC-15		I_e /DC-12	I_e /DC-13	V	螺丝/焊脚连接	螺丝连接	焊脚连接	螺丝/焊脚连接	螺丝/焊脚连接	24	10	6	4	10	3	48	10	6	4	5	1.5	110	10	6	4	2.5	0.7	230	10	6	4	1	0.3	400	10	3	—	—	—
U_e	I_e /AC-12	I_e /AC-15		I_e /DC-12	I_e /DC-13																																						
V	螺丝/焊脚连接	螺丝连接	焊脚连接	螺丝/焊脚连接	螺丝/焊脚连接																																						
24	10	6	4	10	3																																						
48	10	6	4	5	1.5																																						
110	10	6	4	2.5	0.7																																						
230	10	6	4	1	0.3																																						
400	10	3	—	—	—																																						
Ⓢ 和 Ⓣ 数据 额定电压 • 触点块 • 指示灯 连续热电流 开关容量 接触稳定性 试验电压/电流 短路保护 (根据DIN VDE 0660 200部分, 无任何焊接) • DIAZED熔断器, 使用范畴gU/gG • 具有G特性的微型断路器, 符合DIN VDE 0641 机械寿命 • 按钮装置和触点块 • 自锁型按钮头 • 带灯按钮装置 电气寿命 • 带有AC-15负载 • 带有3TF3、3TF40-3TF43接触器 • 带有DC-12或DC-13负载 操作频率 环境温度 防护等级 根据IEC 529, DIN VDE 0470	AC 300V 125V AC; 2.5W (BA 9s) 或60V AC; 1W (W2 × 4.6d) 10A A300; R 300; A 600 same polarity 5V/1mA 10A TDz, 16A Dz 10A 10 × 10 ⁶ 通 — 断操作 3 × 10 ⁶ 通 — 断操作 3 × 10 ⁶ 通 — 断操作 10 × 10 ⁶ 通 — 断操作 触点的寿命不仅取决于开断电流, 也取决于电压、电路的介电常数和开关速度。 无具体通用数据。 每小时1000次通 — 断操作 -25~+70°C, LED或不带灯装置; -25~+60°C, 白炽灯装置 IP 67金属系列 IP 65塑料系列, 带保护罩的可达IP 67 IP 40触点块壳体 IP 20面板后触点块的接线部分和灯座																																										
灯座 • 螺丝连接 • 焊脚连接 导线截面 螺丝接线: • 带端套的精细绞线 • 实心线 • 带端套实心线, 根据DIN 46 228 焊脚连接 基座螺丝的紧固力矩 端子螺丝的紧固力矩 端子标识 元件标识 安全措施	用于具有BA 9s底座的灯: 白炽灯、LED灯 用于具有W2 × 4.6d底座的灯: LED灯 2 × 0.5~1.5mm ² 2 × 1~2.5mm ² 2 × 0.5~0.75mm ² 焊针0.8 × 0.8mm 最大1Nm 1-1.2Nm 根据EN 50 013: 标识号在基座上 功能序号在卡装标签的触点块上 当按钮头和指示灯安装在金属面板上和盒体内时, 自动满足安全要求。 当安装于绝缘盒内时, 满足“保护性绝缘”																																										
触摸保护 (螺丝连接) 抗震等级, 根据IEC 68 2-27部分 震动持续时间 震动波	根据VDE 4和DIN VDE 0106, 有防触摸保护 50g (无白炽灯的装置) 30g (带有白炽灯的装置) 11ms 半正弦波																																										

设计结构



板前安装

- A 按钮头
- B 面板
- C 基座
- D 触点块
- E 灯座
- F 3位安装支架



用于印刷电路板

- A 按钮头
- B 面板
- C 基座
- D 印刷电路板支件
- E 灯座
- F 触点块
- G 印刷电路板

触点标识

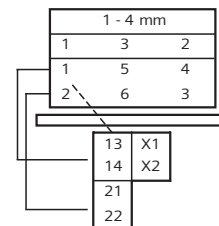
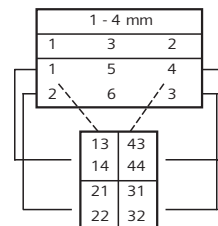
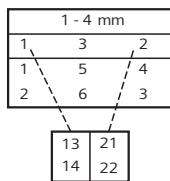
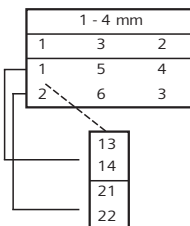
1个双触点块，
如：1NO, 1NC

2个单触点块，
如：1NO + 1NC

2个双触点块，
如：1NO + 1NC,
1NO + 1NC

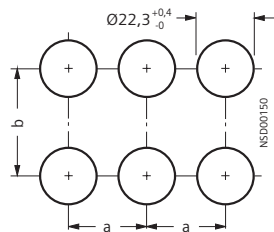
1个双触点块和1个灯座，
如：1NO + 1NC,
1 BA 9s

安装深度	
基座	带1个触点的单触点块
	带2个触点的双触点块
安装3个触点块的支架	
触点块和灯座	

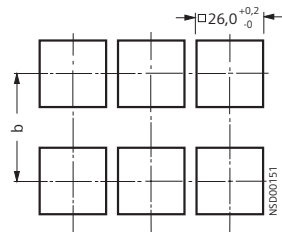


尺寸图

圆形



方形



最小间距	a	b
单触点块 (带1个触点) 和灯座		
• 前面板安装, 螺丝接线	30 ¹⁾	45
• 前面板安装, 笼形弹簧接线	30 ¹⁾	30 ¹⁾
• 印刷电路板安装, 焊脚连接	30 ¹⁾	30 ¹⁾
双触点块 (带2个触点)		
前面板安装, 螺丝接线	30 ¹⁾	50
当使用铭牌架时		
12.5 × 27mm	30 ¹⁾	45 ²⁾
27 × 27mm	30 ¹⁾	60
当插入标签	40 ³⁾	40 ³⁾

1) 注意蘑菇形开关的外形尺寸 $\varnothing 40\text{mm}$ 和 $\varnothing 60\text{mm}$

2) 对双触点的触点块, 此数据为60mm

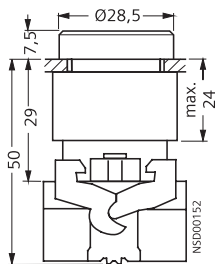
3) 见操作说明书

SIRIUS 3SB3按钮和指示灯

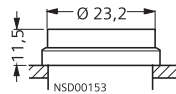
3SB3外形尺寸

塑料系列，圆形，22mm安装直径

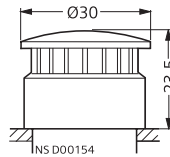
平形按钮或带灯按钮
带单触点块



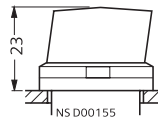
凸头按钮



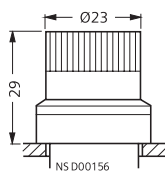
蘑菇形按钮



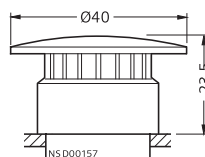
旋钮开关



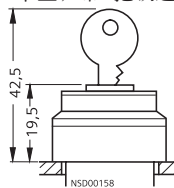
自锁型长凸头按钮



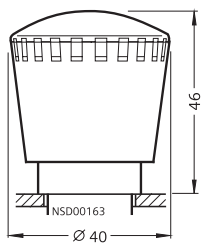
蘑菇形按钮
Ø40mm



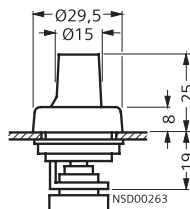
RONIS钥匙开关
平型，带2把钥匙



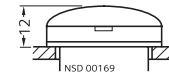
蘑菇形急停开关



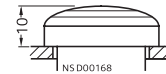
电位计旋钮



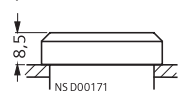
信号灯



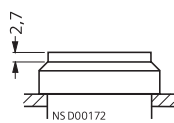
蜂鸣器



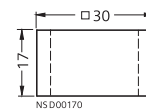
双按钮开关
平型



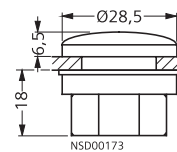
双按钮开关
凸型



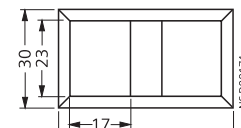
基座



孔塞

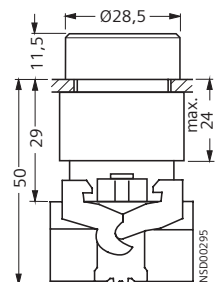


双按钮开关

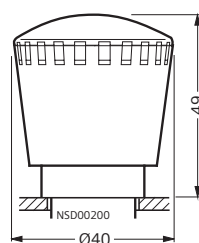


金属系列，圆形，22mm安装直径

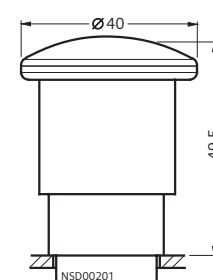
平形按钮或带灯按钮
带单触点块



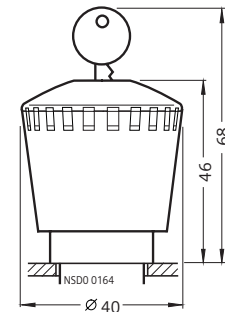
蘑菇形急停开关
左旋解锁



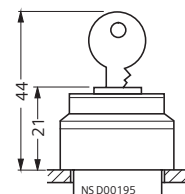
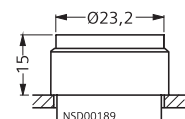
蘑菇形急停开关
上拉解锁



蘑菇形急停开关
带RONIS锁



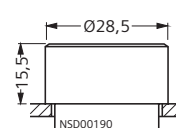
凸头按钮



加固型旋钮开关



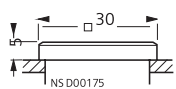
前圈凸起型



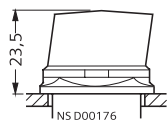
* 此样书中没有列出的外形尺寸，请垂询

塑料系列，方形，26×26mm安装尺寸

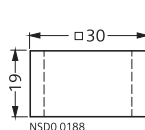
平型按钮



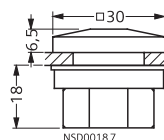
旋钮开关



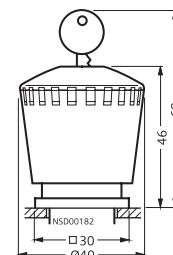
基座



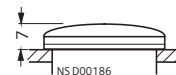
孔塞



带锁急停开关

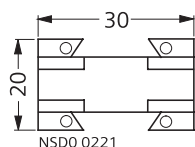


指示灯

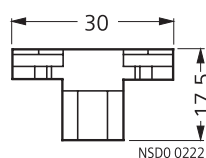


前面板安装3位支架

3SB3901-OAB

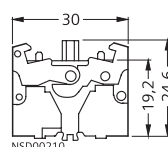


3SB3901-OAC

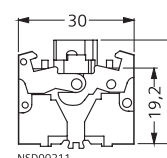


前面板安装 笼卡端子接线

单触点块1NO或1NC

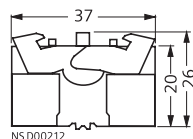


灯座

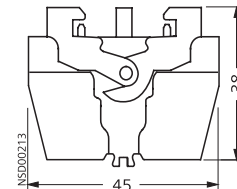


前面板安装

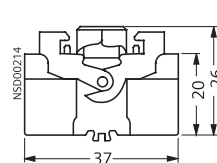
单触点块1NO或1NC



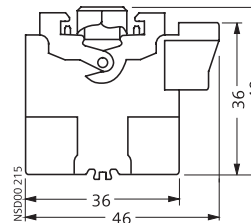
2NO, 2NC或1NO+1NC



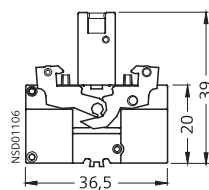
灯座



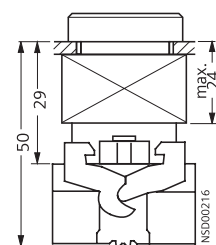
灯座，带解耦装置



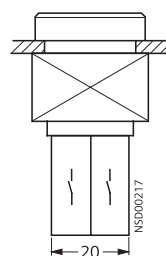
灯座
带集成的LED



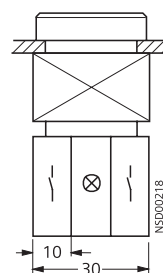
按钮或带灯按钮，双触点块
2NO, 2NC或1NO+1NC



按钮

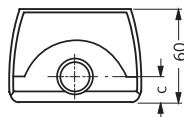


带灯按钮
带单触点块和灯座

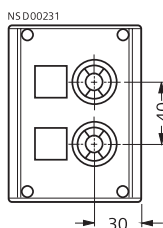


按钮盒

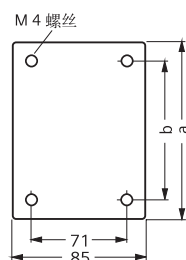
顶部和底部



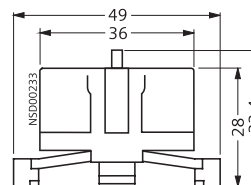
正面



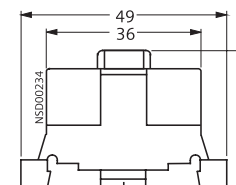
背面



单触点块，底部安装



灯座，底部安装







指令点数	长a	间距b	间距c
1	85	54	17.5
2	114	83	17.5
3	154	123	17.5
4	194	163	17.5
5	280	249	20.5

SIRIUS 3SB3按钮和指示灯






3SB37 SIRIUS紧凑型*

产品选型

	<p>按钮，瞬时型 一组切换触点</p> <ul style="list-style-type: none"> ● 3SB3 758-0AA11 ● 3SB3 758-0AA21 ● 3SB3 758-0AA31 ● 3SB3 758-0AA41 ● 3SB3 758-0AA51 ○ 3SB3 758-0AA61 		<p>按钮，保持型（推拉式） 一组切换触点</p> <ul style="list-style-type: none"> ● 3SB3 758-0DA11 ● 3SB3 758-0DA21 ● 3SB3 758-0DA31 ● 3SB3 758-0DA41 ● 3SB3 758-0DA51 ○ 3SB3 758-0DA61
	<p>旋钮开关，2位 一组切换触点</p> <p>保持型</p> <ul style="list-style-type: none"> ● 3SB3 758-2KA11 <p>瞬时型</p> <ul style="list-style-type: none"> ● 3SB3 758-2LA11 		<p>安全锁选择开关，2位 一组切换触点</p> <p>保持型</p> <ul style="list-style-type: none"> ● 3SB3 758-4AD01 钥匙取出位置: O ● 3SB3 758-4AD21 钥匙取出位置: I ● 3SB3 758-4AD11 钥匙取出位置: O+I <p>瞬时型</p> <ul style="list-style-type: none"> ● 3SB3 758-4BD01
	<p>指示灯，BA9s，不带灯泡 直接供电</p> <ul style="list-style-type: none"> ● 3SB3 704-6BA20 ● 3SB3 704-6BA30 ● 3SB3 704-6BA40 ● 3SB3 704-6BA50 ○ 3SB3 704-6BA60 ⊗ 3SB3 704-6BA70 		<p>指示灯，BA9s，带130V白炽灯泡 操作电压AC 220/230V</p> <ul style="list-style-type: none"> ● 3SB3 712-6BA20 ● 3SB3 712-6BA30 ● 3SB3 712-6BA40 ● 3SB3 712-6BA50 ○ 3SB3 712-6BA60 ⊗ 3SB3 712-6BA70
	<p>指示灯，BA9s，带6V白炽灯泡 带110-127V/6V变压器</p> <ul style="list-style-type: none"> ● 3SB3 760-6BA20 ● 3SB3 760-6BA30 ● 3SB3 760-6BA40 ● 3SB3 760-6BA50 ○ 3SB3 760-6BA60 ⊗ 3SB3 760-6BA70 		<p>带220-230V/6V变压器</p> <ul style="list-style-type: none"> ● 3SB3 762-6BA20 ● 3SB3 762-6BA30 ● 3SB3 762-6BA40 ● 3SB3 762-6BA50 ○ 3SB3 762-6BA60 ⊗ 3SB3 762-6BA70
	<p>指示灯 24V DC，带集成的LED</p> <ul style="list-style-type: none"> ● 3SB3 744-6BA20 ● 3SB3 744-6BA30 ● 3SB3 744-6BA40 ● 3SB3 744-6BA50 ○ 3SB3 744-6BA60 ⊗ 3SB3 744-6BA70 	<p>130V AC，BA 9s LED</p> <ul style="list-style-type: none"> ● 3SB3 748-6BA20 ● 3SB3 748-6BA30 ● 3SB3 748-6BA40 ● 3SB3 748-6BA50 ○ 3SB3 748-6BA60 ⊗ 3SB3 748-6BA70 	<p>230V AC，BA 9s LED</p> <ul style="list-style-type: none"> ● 3SB3 752-6BA20 ● 3SB3 752-6BA30 ● 3SB3 752-6BA40 ● 3SB3 752-6BA50 ○ 3SB3 752-6BA60 ⊗ 3SB3 752-6BA70

*包装：每盒10只，最小订货量为10只

3SB37产品选型

订货号	名称	订货号	名称
 3SB3 796-0BA*	接线端防触摸保护罩	 3SB3 796-0BD	盘面紧固件
 3SB3 796-0BB	安装工具	 BA 9s灯泡, 白炽灯和LED灯 与3SB3的灯泡通用见13页	
 3SB3 796-0BC	防旋转件		

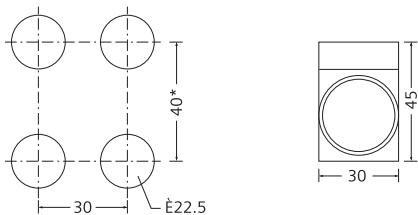
*包装: 每盒10只, 最小订货量为10只

3SB37技术参数

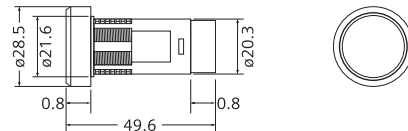
标准		IEC 60947-5-1	
额定绝缘电压 U_i		$U_i = 250V$	
机械寿命		500,000次	
瞬动型按钮		100,000周期	
保持型按钮		200,000次	
选择开关			
电气寿命 (根据IEC 60 947-5-1)		AC-15	DC-13
次数		230V/2A/460VA	24V/1A/24W
认证		8.000	20.000
操作环境温度	°C	UL和CSA; CE	
防护等级		-25...+40	
导线截面积	mm ²	IP 40 (符合IEC 60529)	
	mm ²	带端套的精细绞线	2 × 1~1.5mm ²
		实心线	2 × 1~1.5mm ²
		不带端套的精细绞线	2 × 0.5~1.5mm ²
触点类型		NO/NC, 根据EN 50013 (适用于触点)	

3SB37外形尺寸

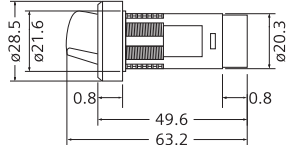
安装尺寸



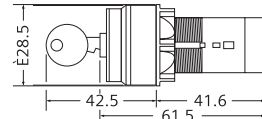
按钮



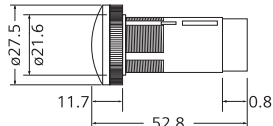
旋钮开关



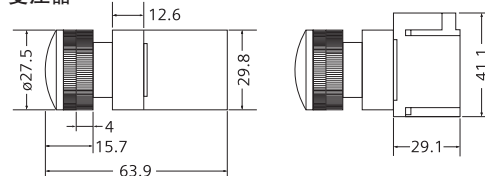
安全锁选择开关



指示灯



变压器

* 变压器: 距离50mm
背板: 距离45mm

